

Katze mit tz

1. – 4. Klasse

Rechtschreib-Start und
GrundwortschatzEin sorgfältiger Aufbau der Rechtschreibung
und des Grundwortschatzes

Katze mit tz

profax Verlag AG

sFr. 15.75

Schulen sFr. 3.55

1. – 4. Klasse

Rechtschreib-Start und Grundwortschatz

Ein sorgfältiger Aufbau der Rechtschreibung und des Grundwortschatzes

Vorübungen

Die Vorübungen sensibilisieren die Lernenden auf den für den Rechtschreiberwerb wichtigen zweistufigen Entscheidungsprozess:

- Ist der betonte Laut kurz oder lang?
- Wird er so geschrieben, wie er gesprochen wird (Mitsprechwort – lauttreues Verschriften) oder gibt es eine orthographische Besonderheit (Lernwort)?

Grundwortschatz

Vom Einfachen zum Schwierigen: Jede Wortgruppe wird separat geübt. Die Gruppen sind nach einem Tier benannt, das das Rechtschreibe-Merkmal symbolisiert und als Erinnerungshilfe dient. So eignen sich die Lernenden die Rechtschreibung des Grundwortschatzes an und bilden beim Arbeiten ihre ersten Rechtschreibregeln (ca. 500 Wörter).

Die farbige Fläche hinter dem Tier zeigt den Bearbeitungsstand der entsprechenden Gruppe.

Vielfältige Übungsformen unterstützen den Lernprozess

Beispiel: Fischotter (Wörter mit tt)

- Abschreiben des Wortes (Nomen zum richtigen Artikel)
- Die Besonderheit der Wortgruppe muss mit einem Leuchtstift markiert werden.
- Setzkasten
Das Wort erscheint kurz auf einem Kärtchen und verschwindet wieder. Die Lernenden müssen es auf dem Setzkasten nachbilden. Sie prägen sich die Kontur des Wortes durch die Ober- und Unterlängen ein.
- Wortdiktat
Das Wort wird diktiert – die Lernenden müssen es tippen.
- Satzdiktat mit Lücke
Ein Satz wird diktiert. Die Kinder tippen das Wort der Lücke.

Wenn eine Lösung fehlerhaft ist, so fällt das Wort eine Stufe zurück. Jedes Wort kann nur einmal bearbeitet werden pro Tag (Datumssperre).

Vom Grundwortschatz zum Kernwortschatz

Die Wörter des Grundwortschatzes werden als Abschluss gemischt geübt. Das Tiersymbol der Wortgruppe erscheint bei jedem Wort oben links. Was noch Mühe bereitet, das kommt in eine Trainingsschleufe. Eine Datumssperre sorgt für nachhaltiges Lernen.

Individualisierung

Geübt wird, was individuell noch Schwierigkeiten macht. Das Programm begleitet die Lernenden kaum spürbar im Hintergrund.

Das Lerncenter ermöglicht es mit dem elektronischen Arbeitsplan Wörtergruppen zuzuweisen.

Lehrpersonen können die Lernfortschritte an ihrem Computer verfolgen.

Integration in einen ganzheitlichen Unterricht

Jedes Leittier ist in zwei Grössen ausdrückbar. Die Lernenden können aufgefordert werden, nach weiteren Wörtern der Kategorie zu suchen oder ein eigenes Wörterheft zu führen. Auch die Tiere selbst können zum Thema werden. Eine Liste mit allen verwendeten Wörtern und Sätzen ist ausdrückbar.

Erfolg ermutigt

Für jede erfolgreich bearbeitete Kategorie kann das entsprechende Leittier in einer persönlich gestaltbaren Landschaft platziert und ausgedruckt werden.

profax Verlag AG

Postfach
8401 Winterthur
Schweiz
+41 44 500 60 10
info@profax.ch
www.profax.ch

profax



Katze mit tz

1. – 4. Klasse

Rechtschreib-Start und Grundwortschatz

Ein sorgfältiger Aufbau der Rechtschreibung und des Grundwortschatzes

Hauptauswahl



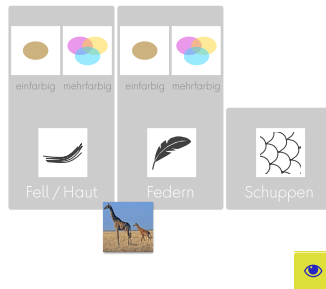
Vorübungen
Wortgruppen
Gemischte Übungen
Diplom

Handbuch
Zusatzmaterial zum Ausdrucken
Impressum

Die Hauptauswahl zeigt den Aufbau beim Lernen des Rechtschreibwortschatzes. Wörter werden in Gruppen trainiert, bevor sie gemischt geübt werden.

Tierbilder sortieren

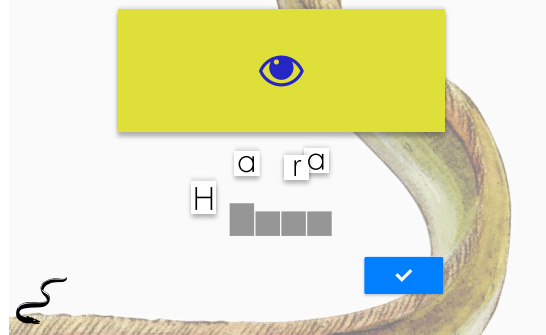
Sortiere die Tiere nach ihrer „Kleidung“.
Achtung: Das Bild zuerst zum „Kleidungs-symbol“ ziehen und erst dann zur Farbe.



Vorübungen führen in das Thema ein. Die phonologische Bewusstheit steht im Vordergrund.

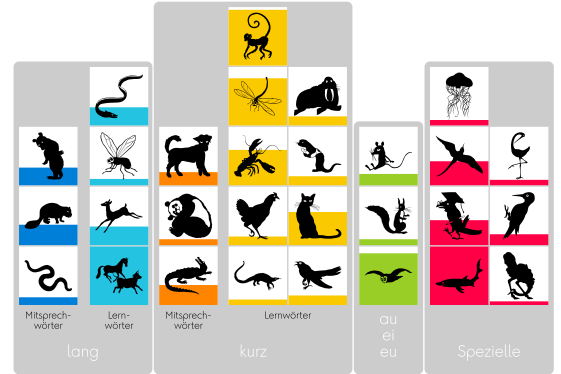
Lernschritt 3

Ziehe die Buchstaben mit der Maus ins richtige Kästchen.



Lernschritt 3: Setzkasten - ein Wort der Gruppe «Vogel» (mit «V»). In der nächsten Trainingsstation werden die Wörter getippt.

Wortgruppen



Jedes Leittier symbolisiert eine Gruppe von Wörtern mit einem Rechtschreibphänomen. Beispiel: «Fliege» = Wörter mit «ie».

Lernschritt 2

Markiere die besondere Lernstelle mit dem Leuchstift.



Lernschritt 2: Die Besonderheit einer Wortgruppe muss markiert werden.